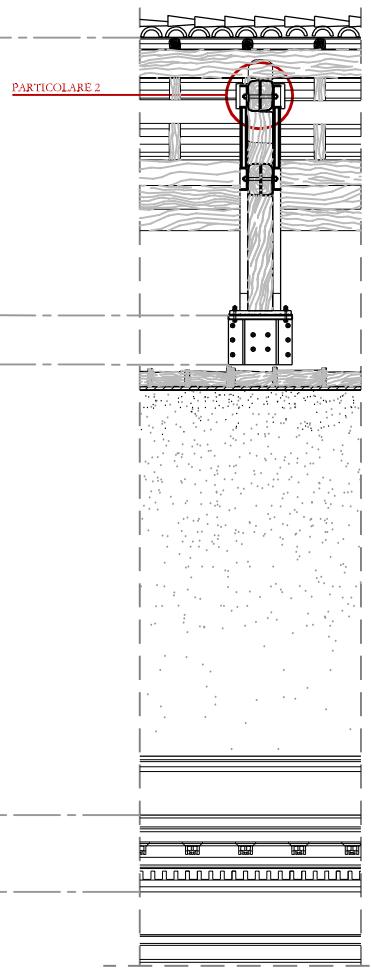
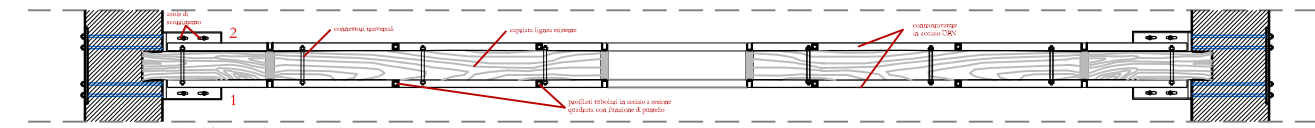


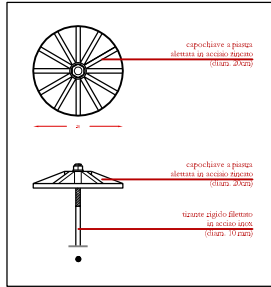
PROSPETTO DELLA CAPRIATA



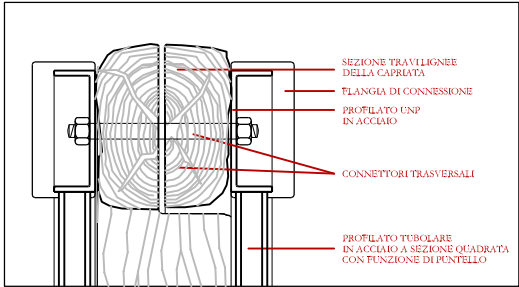
SEZIONE TRASVERSALE SULLA TRAVE



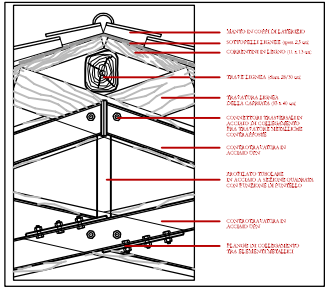
RAPPRESENTAZIONE ZENITALE



DETTAGLIO DEL TIRANTE CON CAPOCLAVE

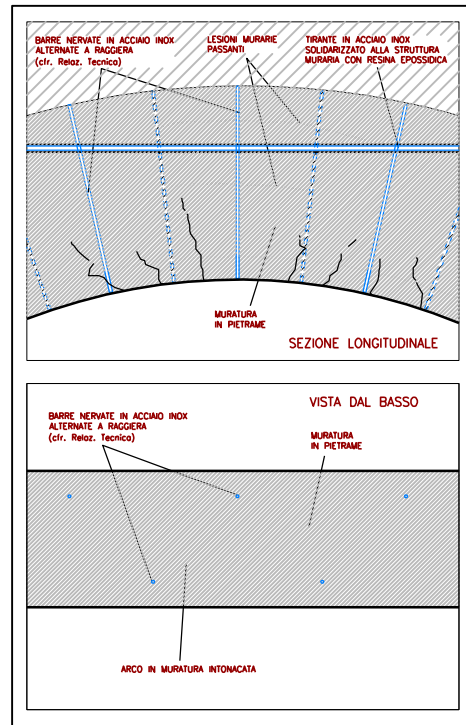


PARTICOLARE 2






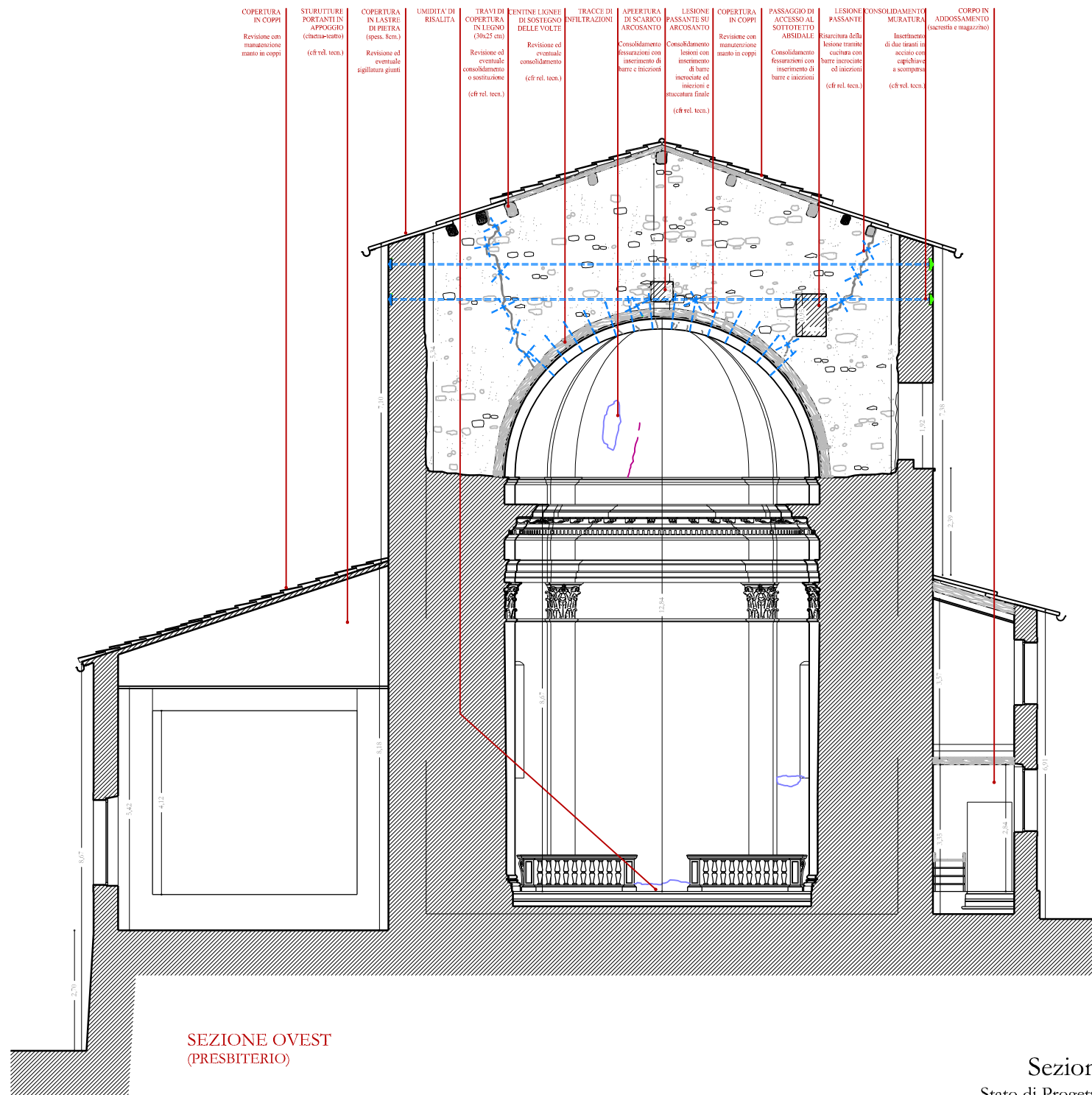
PARTICOLARE 1

Particolari degli elementi di consolidamento statico di capriate e murature



PARTICOLARE B
SISTEMA DI CONSOLIDAMENTO DELL'ARCO SANTO

-  RISARCIMENTO LESIONI PASSANTI CON INSERIMENTO DI BARRE ED INIEZIONI
-  CONSOLIDAMENTO DELLA MURATURA TRAMITE TIRANTATURE IN ACCIAIO
-  PERNATURE NELL'INTRADOSSO DELL'ARCO CON BARRE IN ACCIAIO



COPERTURA IN COPPI Revisione con manutenzione mano in coppi	STRUTTURE PORTANTI IN APPICCO (cinescopio) (cfr. rel. tecn.)	COPERTURA IN LASTRE DI PIETRA (spess. 8cm.) Revisione ed eventuale sigillatura giunti	UMIDITA' DI RISALITA	TRAVI DI COPERTURA IN LEGNO (30x25 cm) Revisione ed eventuale consolidamento o sostituzione (cfr. rel. tecn.)	LENTINE LIGNEE DI SOSTEGNO DELLE VOLTE Revisione ed eventuale consolidamento (cfr. rel. tecn.)	TRACCE DI INFILTRAZIONI	APERTURA DI SCARICO ARCOBASTO Consolidamento fissazioni con inserimento di barre e iniezioni (cfr. rel. tecn.)	LESIONE PASSANTE SU ARCOBASTO Consolidamento lesioni con inserimento di barre iniezioni ed intonaco e stuccatura finale (cfr. rel. tecn.)	COPERTURA IN COPPI Revisione con manutenzione mano in coppi	PASSAGGIO DI ACCESSO AL SOTTOFONDO ABSIDIALE Consolidamento inserimento di barre e iniezioni	LESIONE PASSANTE Riparatura della lesione tramite scultura con barre incrociate ed iniezioni (cfr. rel. tecn.)	CONSOLIDAMENTO MURATURA Inserimento di due travi in acciaio con cinghie a scomparsa (cfr. rel. tecn.)	CORPO IN ADDOSSAMENTO (sacrestia e magazzino)
---	--	---	-----------------------------	---	--	--------------------------------	--	---	---	--	--	---	--